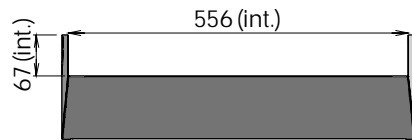
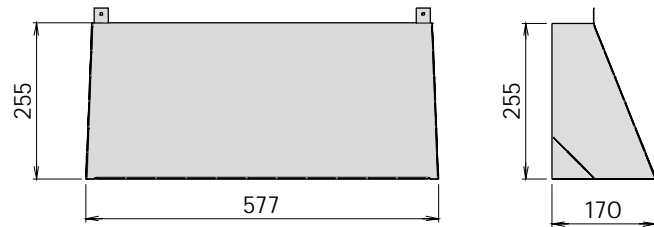
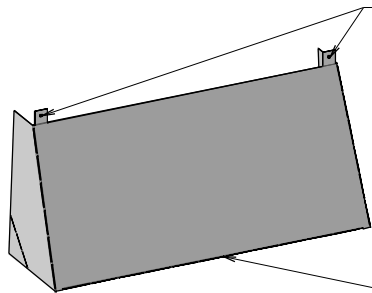


**FICHE TECHNIQUE : GCEB200BL CORNET D'HABILLAGE D'ARRIVEES BASSE POUR
REHAUSSE TECHNIQUE LOGEMENT 2 travées (13 Modules)
COMPATIBILITE : RLT207VABL / RTL207CBL / RTL208CBL**

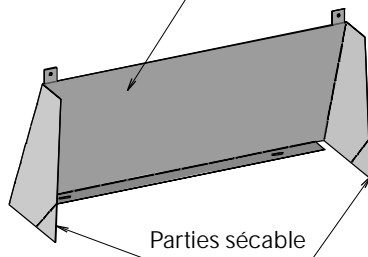
Exemple de mise en oeuvre :



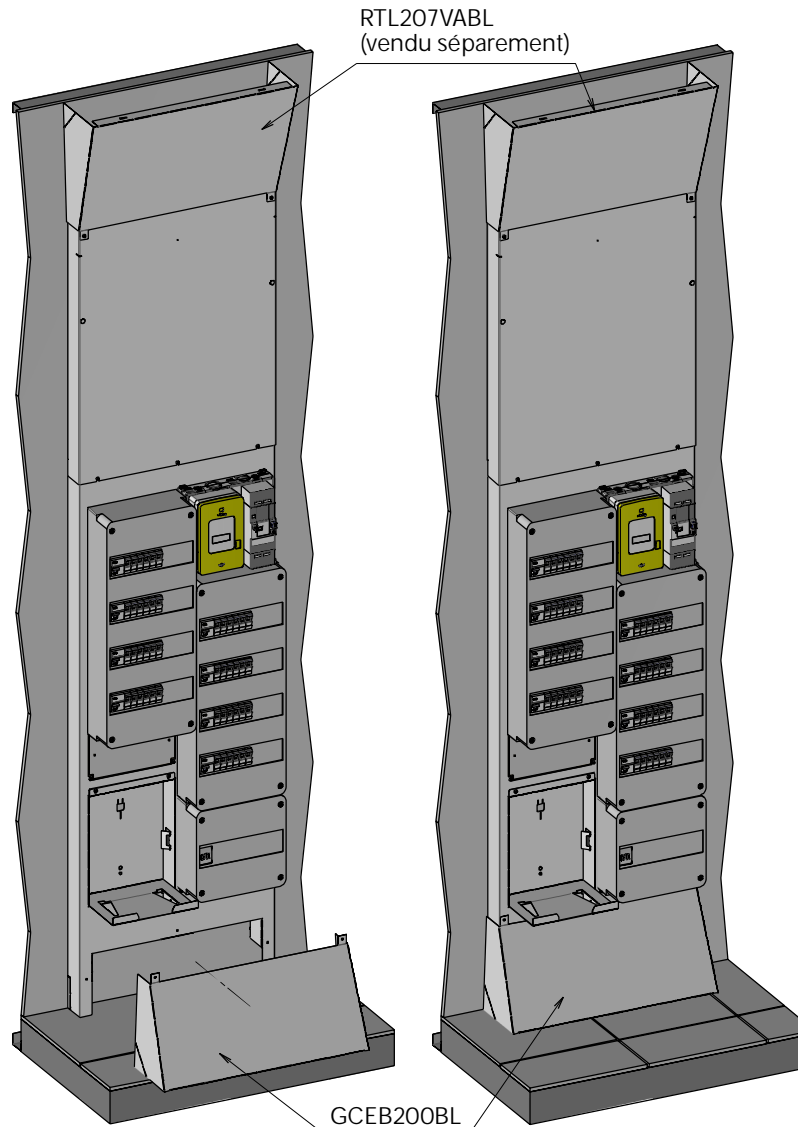
Fixation par vis autoforeuse
(non fourni)



GCEB200BL



Parties sécable



Produit répondant aux normes et directives :

Electrique :

- NF C 14-100*
- NF C 15-100*

Indice de protection :

- NF EN 60-259
- NF EN 50-102

PMR :

- Circulaire interministérielle n°DGHUC 2007-53
du 30 Novembre 2007

*Sous réserve d'une mise en oeuvre conforme aux normes

Données techniques :

- Indice de protection IK07
- Tôle acier
- Peinture thermo laqué grain cuir
- Poids brut : 7Kg par lot de 5 pièces
- Conditionnement : 923x345x27mm
- Directive européenne REACH :
conformité volontaire

Eco-fabrication :

- Toutes les matières (tôle, bois, cartons, peinture poudre, papier...) non utilisées pour le produit sont recyclées par des entreprises spécialisées.
- Nous utilisons de la peinture écologique en poudre sans COV (composé organique volatil)



REACH

ATOLE
www.atole.fr

136 av. des Razeteurs 34160 CASTRIES
Tél. : 04 67 87 50 50 Fax : 04 67 87 50 60 contact@atole.fr